

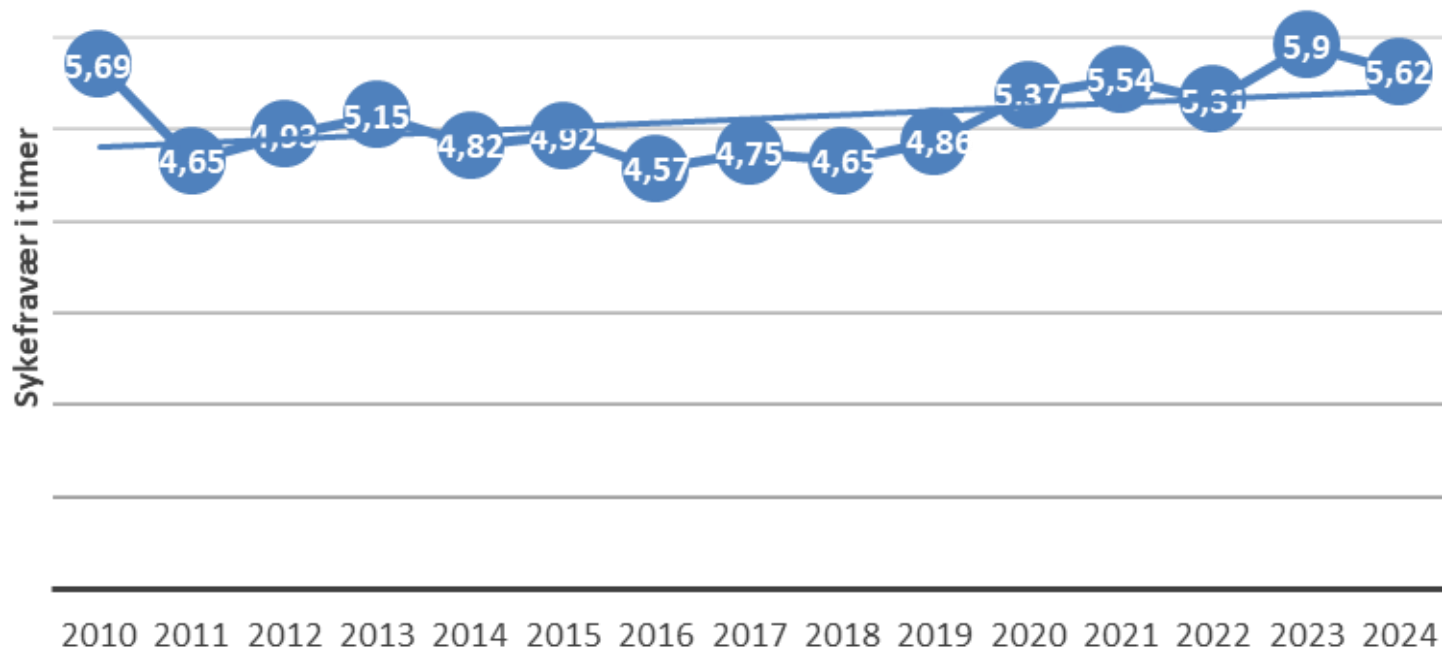
# EBAAs syke- og fraværsstatistikk

EBA utarbeider hvert år sykefraværsstatistikk på bakgrunn av tall innhentet fra sine medlemsbedrifter. Det er nesten 154 bedrifter (ca 45% av medlemsbedriftene) som har svart på undersøkelsen, og disse representerer ca 30 000 årsverk.

- Sykefraværet i 2024 var på 5,62%. Dette var en nedgang fra 2023 da sykefraværet var på 5,9%.
- H-verdien (hyppighet av arbeidsulykker pr 1.000.000 arbeidede timer som er så alvorlige at det medfører fravær fra arbeid/arbeidsplassen) har gått ned fra 6,44 i 2023 til 5,12 i 2024. H2-verdien var i 2024 på 19,93.
- F-verdien (fraværsdager pga. skader pr 1.000.000 arbeidede timer) var i 2024 på 68,47 og A-verdien (alvorlighetsgrad) var på 13,38. Vi har imidlertid ufullstendige tall på antall fraværsdager, slik at disse verdiene ikke blir presise.

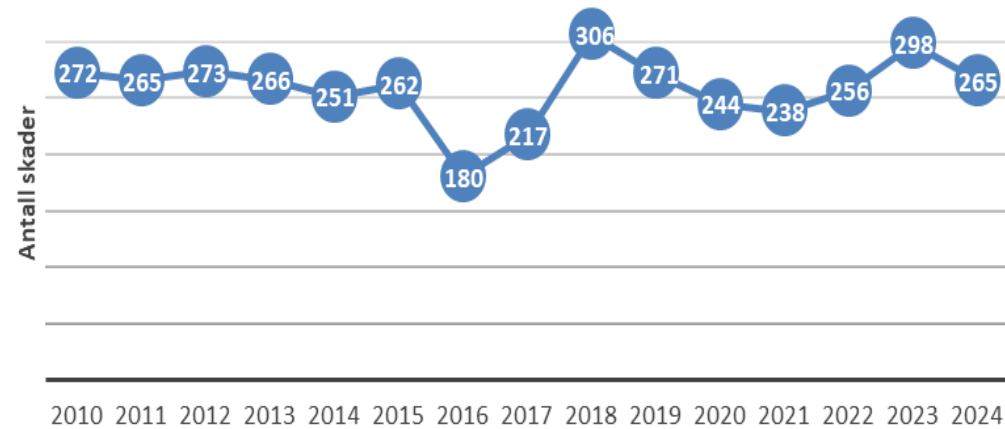
# Sykefravær

## Sykefraværet

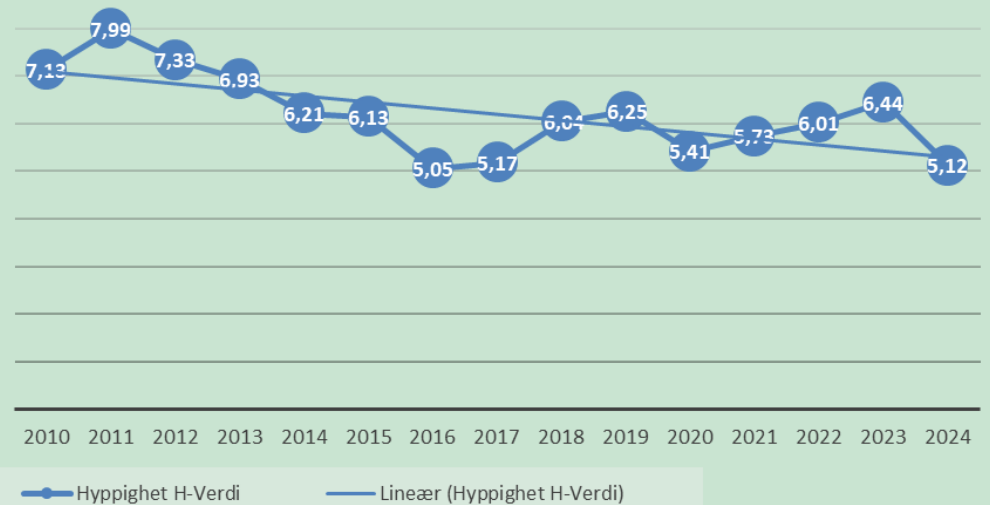


# Skader med fravær (1/2)

## Antall personskader med fravær



## Hyppighet H-Verdi



# Skader med fravær (2/2)

